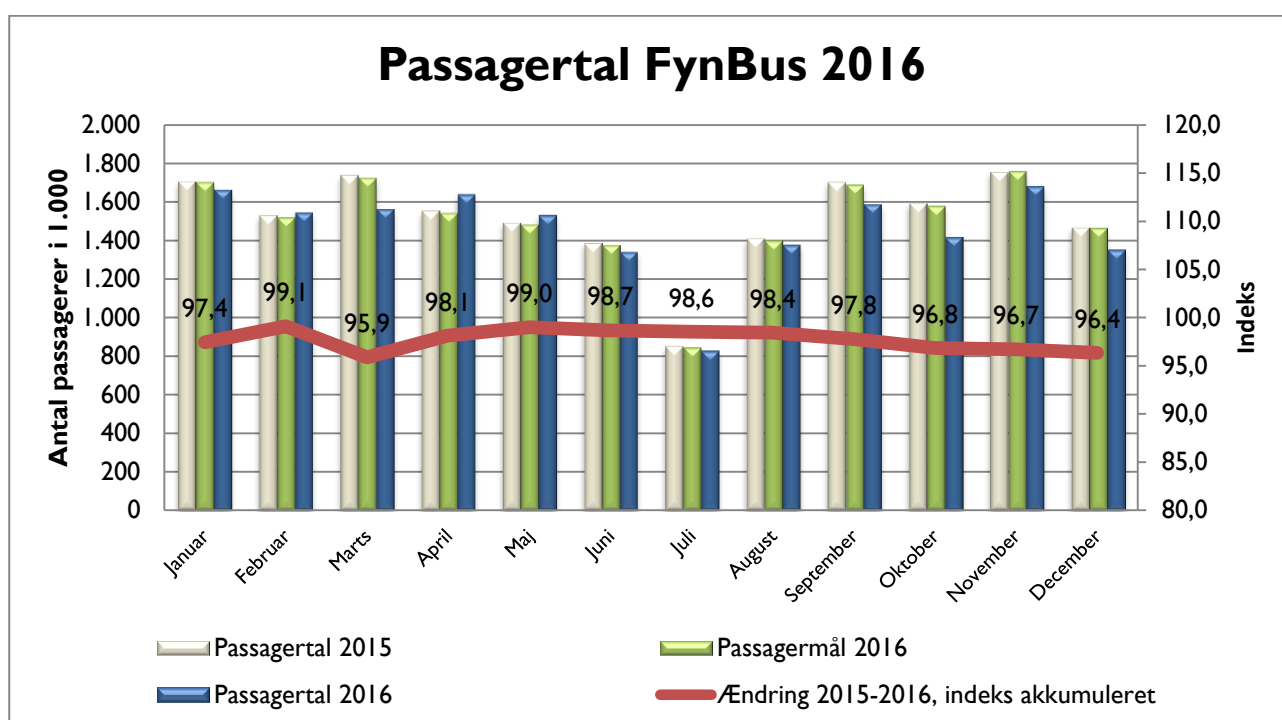


Passagerstatistik

Nedenfor vises det månedlige passagertal for 2016 sammenlignet med passagermålet.

Endvidere vises den månedlige og den akkumulerede stigning i passagertallet fra 2015 til 2016.

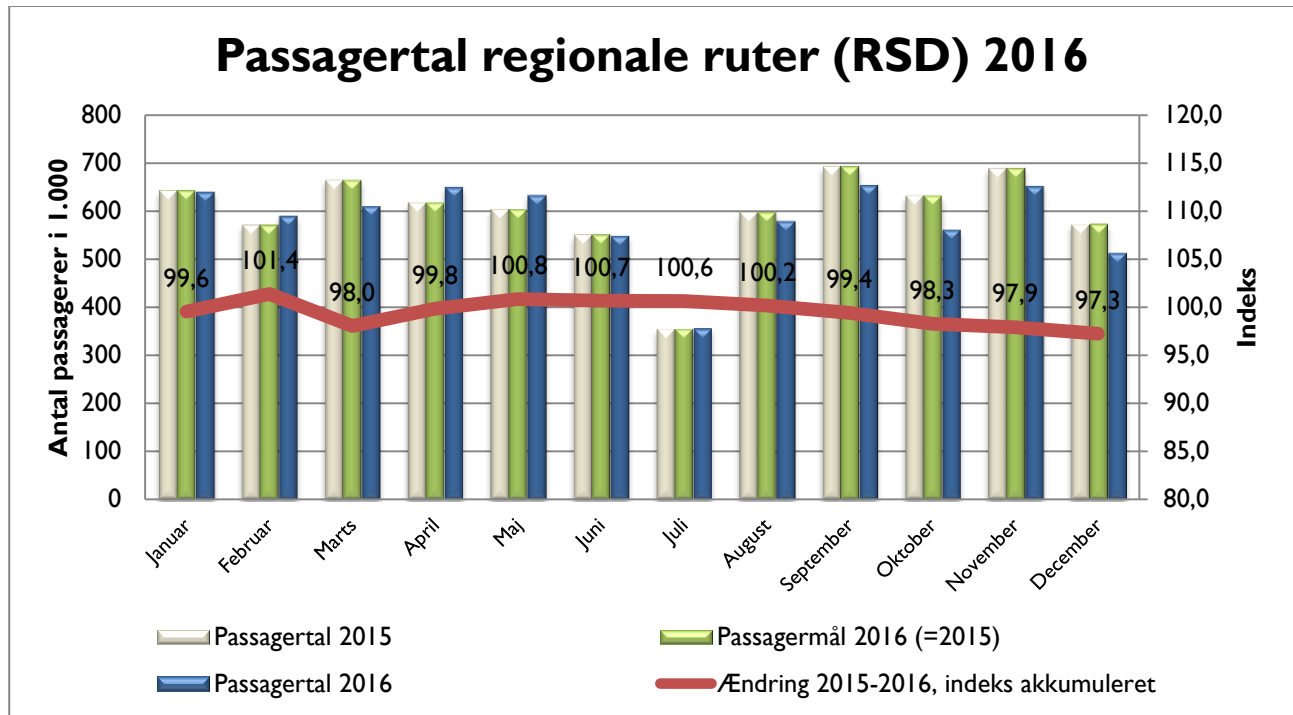
Samlet passagertal



| I alt, FynBus | Januar | Februar | Marts | April | Maj | Juni | Juli | August | September | Oktober | November | December | I alt |
|---------------------------------------|--------|---------|-------|-------|-------|-------|--------|--------|-----------|---------|----------|----------|--------|
| Passagertal 2015 | 1.708 | 1.531 | 1.740 | 1.556 | 1.493 | 1.386 | 852 | 1.412 | 1.704 | 1.594 | 1.756 | 1.467 | 18.199 |
| Passagermål 2016 | 1.701 | 1.517 | 1.724 | 1.541 | 1.481 | 1.374 | 844 | 1.398 | 1.686 | 1.577 | 1.756 | 1.462 | 18.062 |
| Passagertal 2016 | 1.664 | 1.546 | 1.564 | 1.640 | 1.533 | 1.342 | 829 | 1.377 | 1.588 | 1.418 | 1.682 | 1.353 | 17.536 |
| Ændring 2015 - 2016 | -44 | 15 | -176 | 83 | 40 | -44 | -23 | -35 | -116 | -176 | -74 | -114 | -663 |
| Ændring 2015 - 2016, indeks | 97,4 | 101,0 | 89,9 | 105,4 | 102,7 | 96,8 | 97,3 | 97,5 | 93,2 | 89,0 | 95,8 | 92,2 | 96,4 |
| 2015 akkumuleret | 1.708 | 3.239 | 4.978 | 6.535 | 8.028 | 9.414 | 10.266 | 11.678 | 13.382 | 14.976 | 16.732 | 18.199 | |
| 2016 akkumuleret | 1.664 | 3.209 | 4.774 | 6.413 | 7.946 | 9.288 | 10.117 | 11.494 | 13.082 | 14.501 | 16.182 | 17.536 | |
| Ændring 2015 - 2016 akkumuleret | -44 | -29 | -205 | -122 | -81 | -126 | -149 | -184 | -300 | -475 | -549 | -663 | |
| Ændring 2015-2016, indeks akkumuleret | 97,4 | 99,1 | 95,9 | 98,1 | 99,0 | 98,7 | 98,6 | 98,4 | 97,8 | 96,8 | 96,7 | 96,4 | |

Anm. Antal passagerer i 1.000

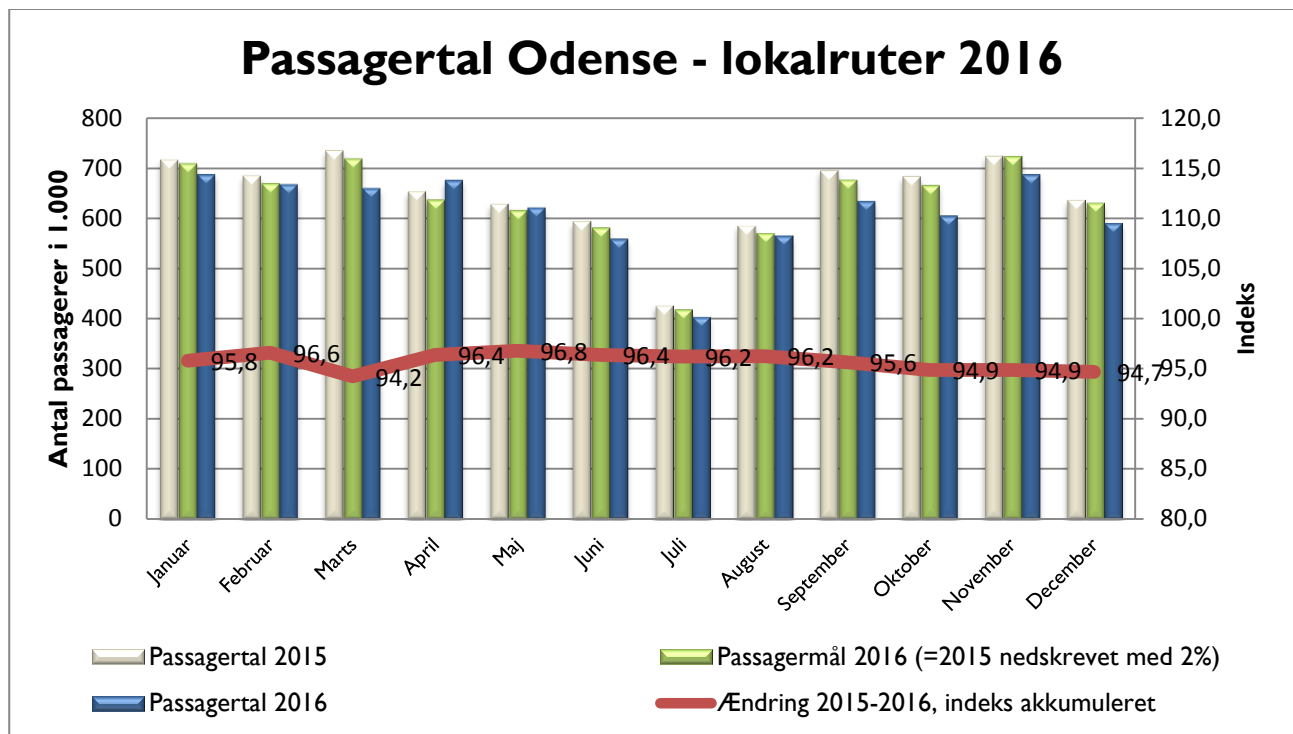
Passagertal regionale ruter



| Regionale ruter (RSD) | Januar | Februar | Marts | April | Maj | Juni | Juli | August | September | Oktober | November | December | I alt |
|--------------------------------------|--------|---------|-------|-------|-------|-------|-------|--------|-----------|---------|----------|----------|-------|
| Passagertal 2015 | 643 | 571 | 665 | 618 | 604 | 551 | 355 | 598 | 693 | 632 | 689 | 573 | 7.192 |
| Passagermål 2016 (=2015) | 643 | 571 | 665 | 618 | 604 | 551 | 355 | 598 | 693 | 632 | 689 | 573 | 7.192 |
| Passagertal 2016 | 640 | 591 | 611 | 650 | 634 | 549 | 357 | 580 | 654 | 562 | 652 | 514 | 6.994 |
| Ændring 2015 - 2016 | -3 | 20 | -54 | 33 | 30 | -2 | 2 | -18 | -38 | -71 | -37 | -59 | -197 |
| Ændring 2015 - 2016, indeks | 99,6 | 103,5 | 91,9 | 105,3 | 105,0 | 99,7 | 100,5 | 97,0 | 94,4 | 88,8 | 94,7 | 89,7 | 97,3 |
| 2015 akkumulert | 643 | 1.214 | 1.879 | 2.497 | 3.101 | 3.652 | 4.007 | 4.605 | 5.298 | 5.930 | 6.619 | 7.192 | |
| 2016 akkumulert | 640 | 1.231 | 1.842 | 2.493 | 3.127 | 3.676 | 4.032 | 4.612 | 5.267 | 5.828 | 6.481 | 6.994 | |
| Ændring 2015 - 2016 akkumulert | -3 | 17 | -37 | -4 | 26 | 24 | 26 | 8 | -31 | -102 | -138 | -197 | |
| Ændring 2015-2016, indeks akkumulert | 99,6 | 101,4 | 98,0 | 99,8 | 100,8 | 100,7 | 100,6 | 100,2 | 99,4 | 98,3 | 97,9 | 97,3 | |

Anm. Antal passagerer i 1.000

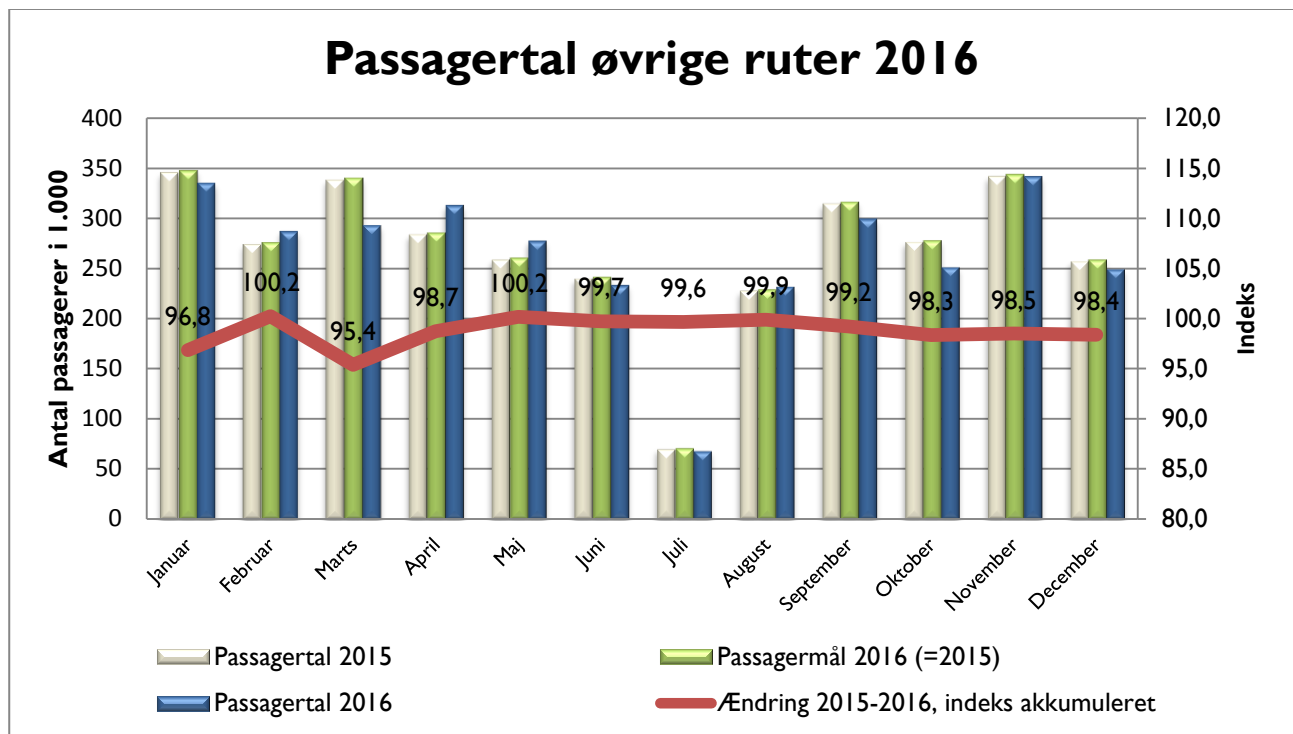
Passagertal Odense Kommune



| Odense | Januar | Februar | Marts | April | Maj | Juni | Juli | August | September | Oktober | November | December | I alt |
|---------------------------------------|--------|---------|-------|-------|-------|-------|-------|--------|-----------|---------|----------|----------|-------|
| Passagertal 2015 | 718 | 686 | 736 | 654 | 630 | 595 | 427 | 586 | 696 | 685 | 725 | 637 | 7.775 |
| Passagertal 2016 | 688 | 668 | 660 | 676 | 622 | 559 | 404 | 565 | 635 | 605 | 688 | 590 | 7.361 |
| Ændring 2015 - 2016 | -30 | -17 | -76 | 22 | -8 | -36 | -23 | -21 | -62 | -79 | -37 | -47 | -413 |
| Ændring 2015 - 2016, indeks | 95,8 | 97,4 | 89,7 | 103,4 | 98,7 | 94,0 | 94,6 | 96,5 | 91,1 | 88,4 | 94,9 | 92,7 | 94,7 |
| 2015 akkumuleret | 718 | 1.404 | 2.140 | 2.794 | 3.424 | 4.019 | 4.446 | 5.032 | 5.728 | 6.413 | 7.137 | 7.775 | |
| 2016 akkumuleret | 688 | 1.356 | 2.016 | 2.692 | 3.314 | 3.873 | 4.277 | 4.843 | 5.477 | 6.083 | 6.771 | 7.361 | |
| Ændring 2015 - 2016 akkumuleret | -30 | -48 | -124 | -102 | -110 | -145 | -168 | -189 | -251 | -330 | -367 | -413 | |
| Ændring 2015-2016, indeks akkumuleret | 95,8 | 96,6 | 94,2 | 96,4 | 96,8 | 96,4 | 96,2 | 96,2 | 95,6 | 94,9 | 94,9 | 94,7 | |

Anm. Antal passagerer i 1.000

Passagertal øvrige ruter



| Øvrige ruter | Januar | Februar | Marts | April | Maj | Juni | Juli | August | September | Oktober | November | December | I alt |
|--------------------------------------|--------|---------|-------|-------|-------|-------|-------|--------|-----------|---------|----------|----------|-------|
| Passagertal 2015 | 346 | 275 | 339 | 284 | 259 | 240 | 70 | 228 | 315 | 277 | 342 | 257 | 3.233 |
| Passagermål 2016 (=2015) | 348 | 276 | 341 | 286 | 261 | 242 | 71 | 229 | 317 | 278 | 344 | 259 | 3.250 |
| Passagertal 2016 | 335 | 287 | 293 | 313 | 277 | 233 | 68 | 232 | 299 | 251 | 342 | 249 | 3.180 |
| Ændring 2015 - 2016 | -11 | 12 | -46 | 29 | 18 | -7 | -2 | 4 | -16 | -26 | -1 | -8 | -53 |
| Ændring 2015 - 2016, indeks | 96,8 | 104,5 | 86,5 | 110,1 | 107,0 | 97,1 | 97,3 | 101,7 | 95,0 | 90,7 | 99,8 | 96,8 | 98,4 |
| 2015 akkumulert | 346 | 621 | 959 | 1.244 | 1.503 | 1.743 | 1.814 | 2.042 | 2.357 | 2.633 | 2.976 | | 3.233 |
| 2016 akkumulert | 335 | 622 | 915 | 1.228 | 1.506 | 1.739 | 1.807 | 2.039 | 2.339 | 2.590 | 2.931 | | 3.180 |
| Ændring 2015 - 2016 akkumulert | -11 | 2 | -44 | -16 | 3 | -4 | -6 | -2 | -18 | -44 | -44 | | -53 |
| Ændring 2015-2016, indeks akkumulert | 96,8 | 100,2 | 95,4 | 98,7 | 100,2 | 99,7 | 99,6 | 99,9 | 99,2 | 98,3 | 98,5 | | 98,4 |

Anm. Antal passagerer i 1.000